



# EVALUATION DES BATIMENTS POST SEISME 2018

Rapport N°9 du 22 au 26 Juillet 2019

## CONTEXTE DE L'OPERATION

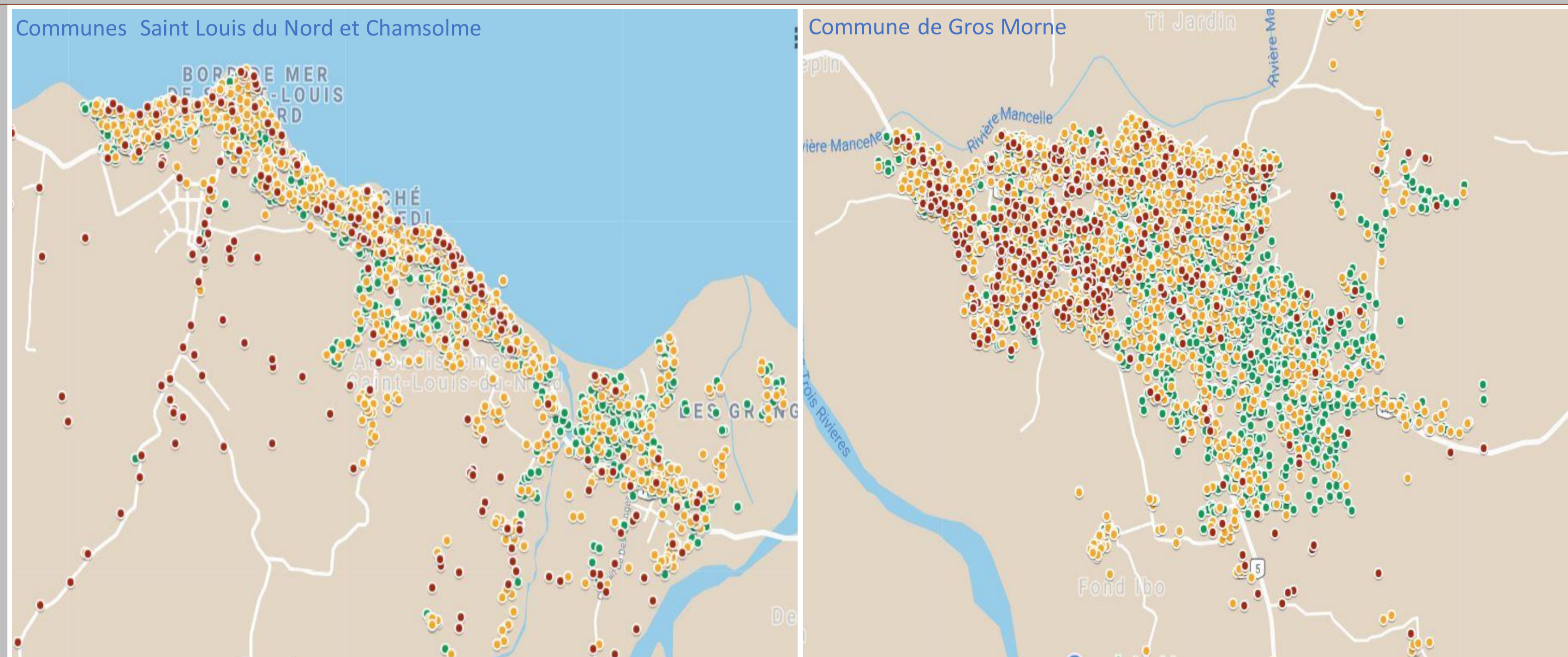
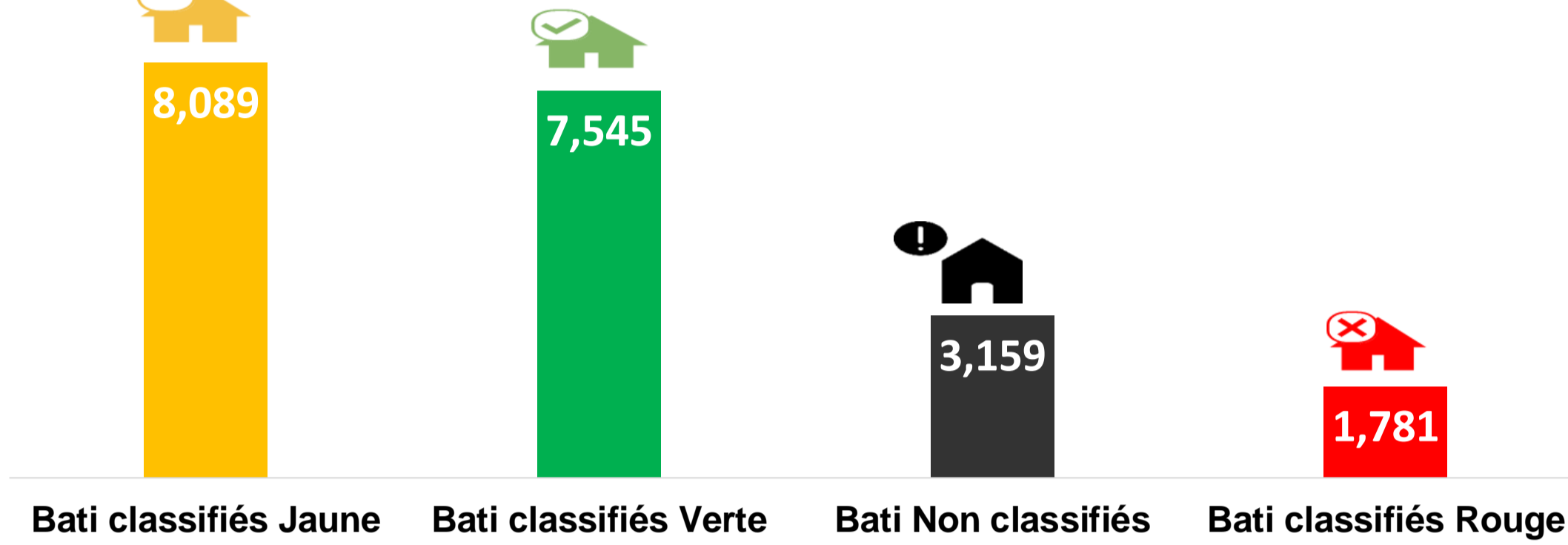
Démarrée le 22 Mai, les évaluations rapides des bâtiments post tremblement de terre d'octobre 2018 ont pris fin dans la commune de Gros Morne, département d'Artibonite. Au total **20574 bâtiments évalués** représentant une population de plus **92144 personnes affectées** dont la majorité continue à vivre dans des maisons fortement endommagées et à hauts risques. Plus de **1000 maisons** marquées de **couleur rouge** sont déclarées par les ingénieurs du MTPTC complètement inaccessibles à cause des dommages causés par le séisme et nécessitent une reconstruction rapide afin de répondre au besoin urgent d'environ 8438 personnes qui demeurent sans un abris considéré approprié. Près de **8089 maisons** marquées de **couleur jaune** sont endommagées et nécessitent de réparation. **3159 maisons restent fermées et inaccessibles**. **7545 maisons** marquées de **couleur verte** ne sont pas affectées et restent habitables. Les femmes représentent **52%**, les hommes **48%** et le nombre d'enfants vivant dans ces maisons est de 40031 représentant **43%** de la population affectée. De toute évidence, la vulnérabilité de cette population s'aggravera avec une situation de crise due à une catastrophe naturelle.

-  **Maisons détruites / Fortement**
-  **Maisons Endommagées à**
-  **Maisons non Endommagées**
-  **Maisons fermées inaccessible**




## STATISTIQUES ET CARTOGRAPHIE

**Total Bâtiments Evalués** **20,574**

### CLASSIFICATION DES BATIMENTS EVALUES

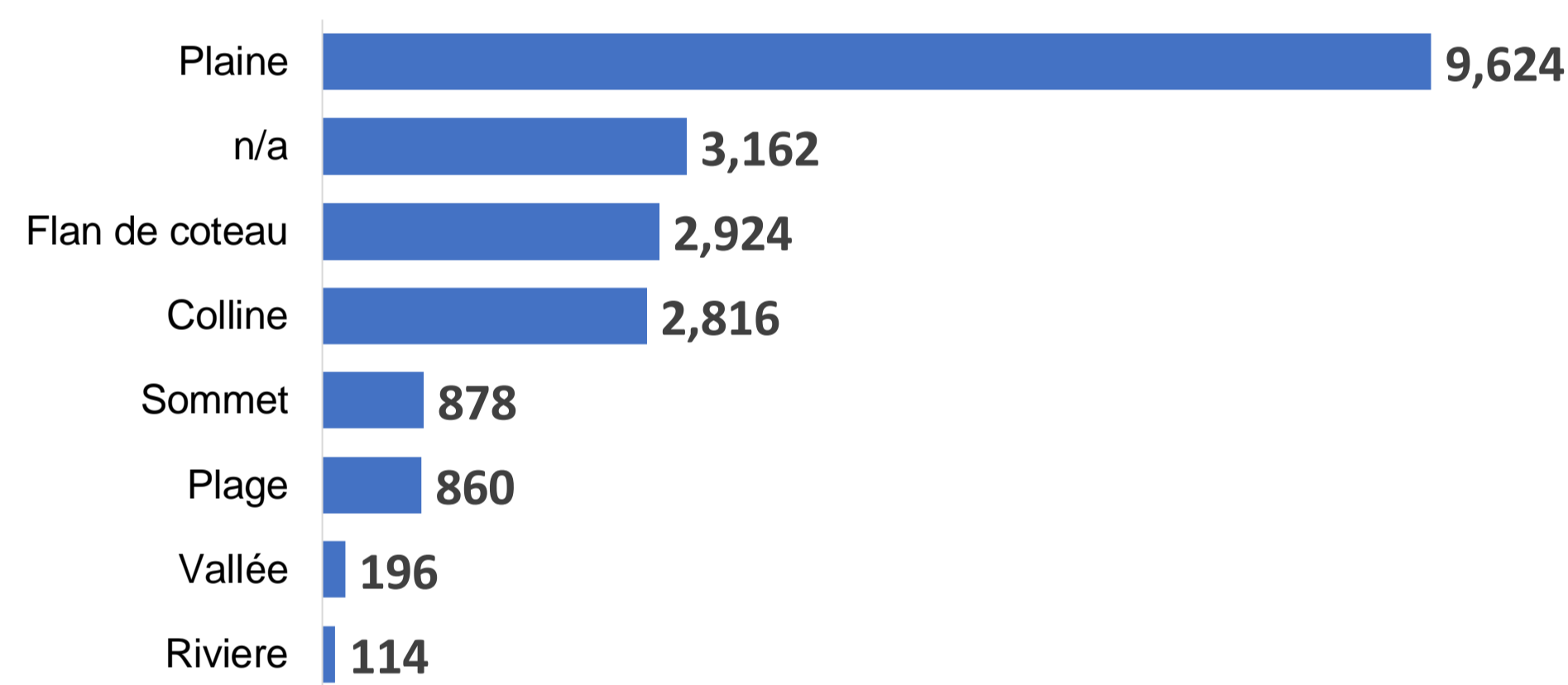


**Population Concernée** **92,144**

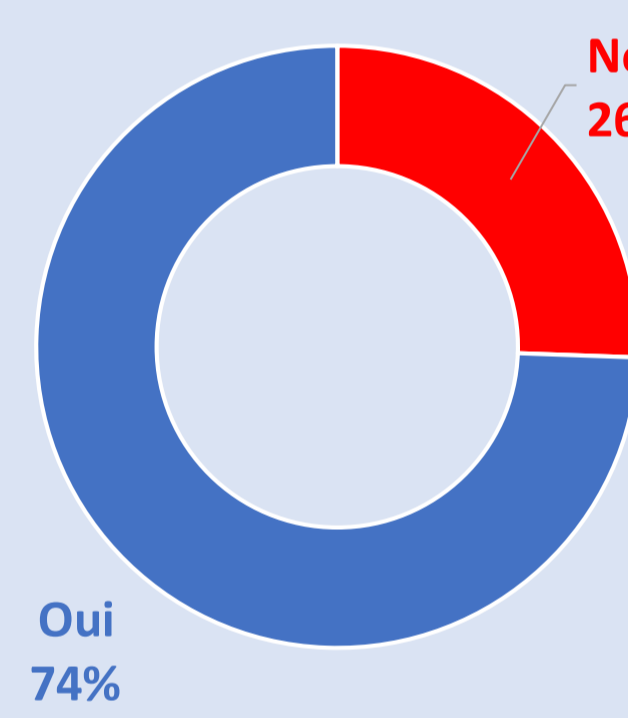
<b>52%</b>	<b>Feminin</b>		<b>47,537</b>
<b>48%</b>	<b>Masculin</b>		<b>44,483</b>
<b>43%</b>	<b>Enfants</b>		<b>40,031</b>

## DETAILS STATISTIQUES SUR LES ABRIS & PROTECTION





### EMPLACEMENT DES BATIMENTS EVALUES



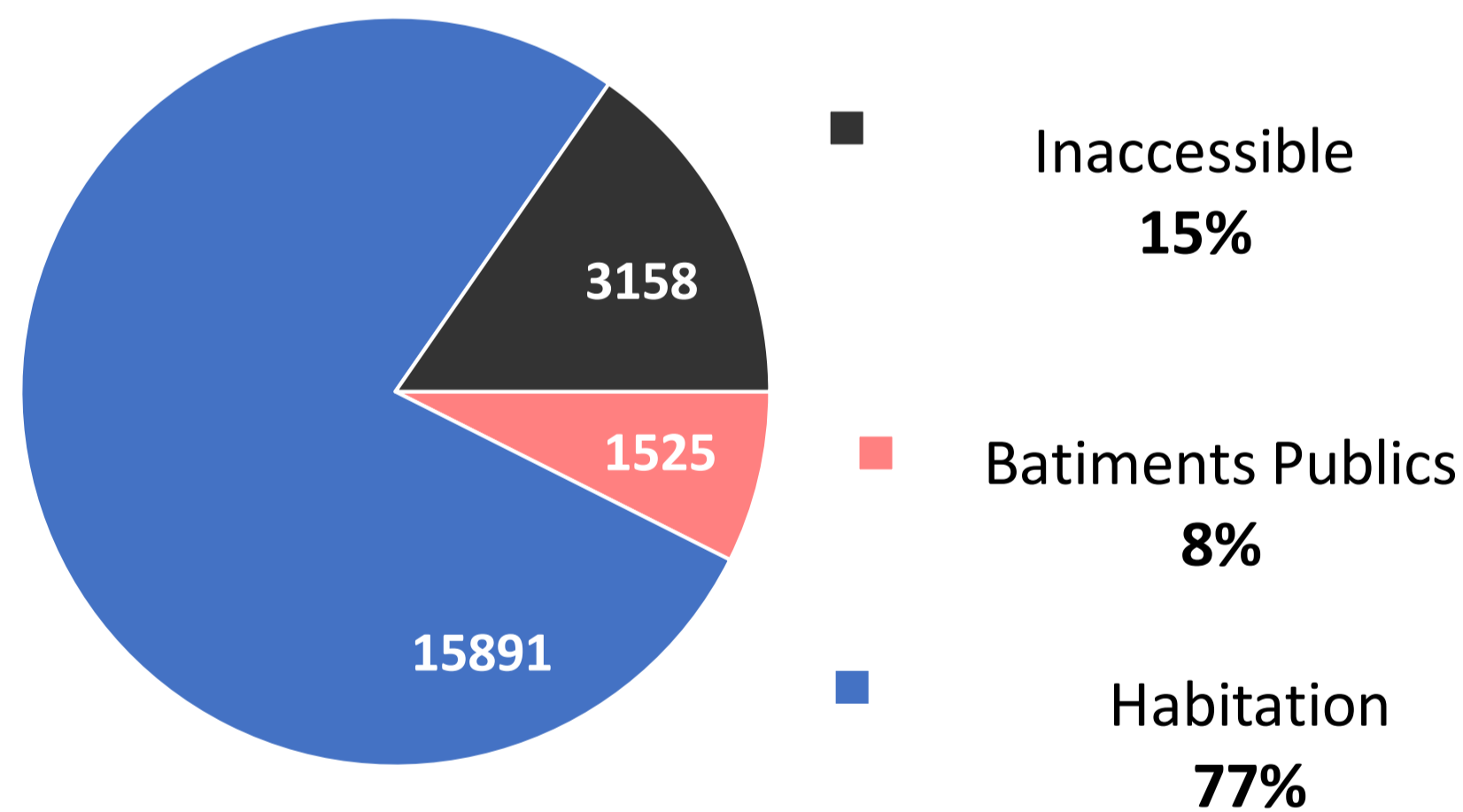
### POSSESSION DE DOCUMENT D'IDENTITE



### DONNEES SUR LES PERSONNES A BESOIN SPECIFIQUES

-  **Personnes âgées +60 ans chef de famille monoparental** **13%**
- Feminin 10%** **Masculin 3%**
-  **Femmes enceintes ou Allaitantes vivant dans les familles** **13%**
-  **Personnes avec Handicap vivant dans les familles** **9%**
-  **Personnes avec maladie chronique vivant dans les familles** **9%**

### TYPES DES BATIMENTS EVALUES



### ANALYSE DE PROTECTION

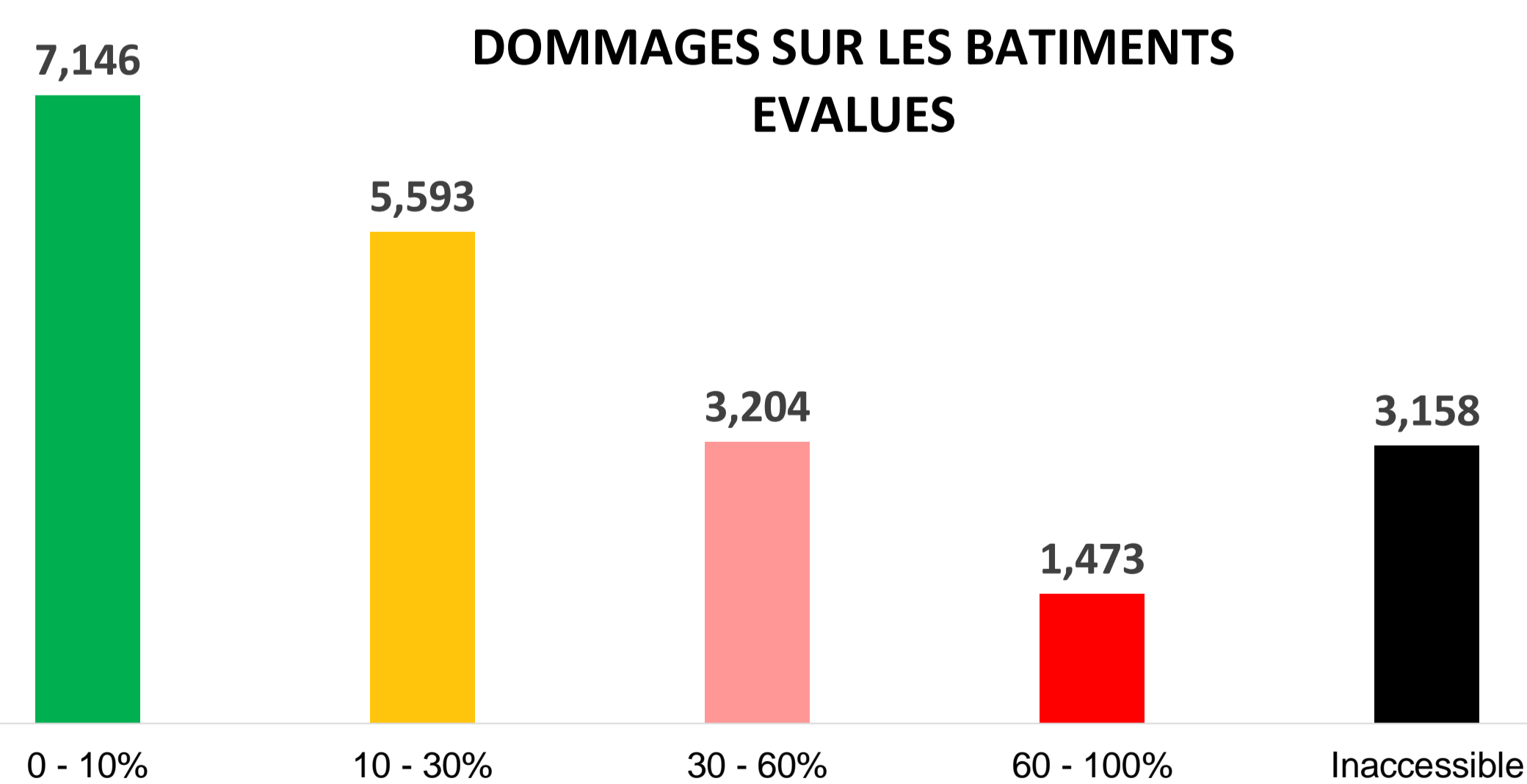
- Les données collectées pendant la période sous revue, montrent que 13% des chefs de famille monoparentale avec ou sans enfants à charge sont âgés de plus de 60 ans. Parmi ces 13%, 10% sont des femmes et 3% sont des hommes.
- Dans l'ensemble des maisons évaluées pendant cette période, plus de 13% des femmes sont enceintes ou sont des femmes allaitantes.
- Près de 9% des personnes vivant avec un ou plusieurs handicap sont dans les familles ainsi que les personnes avec maladie chronique représentent 9%.

**Ligne verte 840 active**

Une ligne verte d'assistance à la population est ouverte du Lundi au Vendredi. Les unités Protection et Shelter de OIM reçoivent et traitent les requêtes. «RELE GRATIS NAN 840 FE KONNEN SAK PA FE W BYEN NAN EVALYASYON KAY YO»

**Au total 195 requêtes recues et sont en cours de traitement**

### DOMMAGES SUR LES BATIMENTS EVALUES



### TYPE DE STRUCTURE DES BATIMENTS EVALUES

